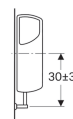
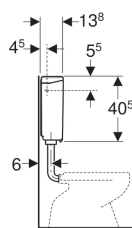
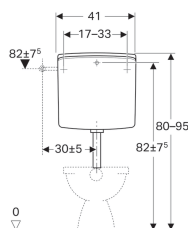


## Geberit AP-Spülkasten AP140, Spül-Stopp-Spülung, Wasseranschluss seitlich oder hinten mittig



Beispielbild



### Verwendungszwecke

- Für tiefhängende Montage

### Eigenschaften

- Geräuscharm
- Gegen Kondenswasserbildung gedämmt
- Wasseranschluss seitlich oder hinten mittig

### Technische Daten

Maximale Wassertemperatur	25 °C
Spülmenge Werkseinstellung	6 l
Spülmenge Einstellbereich	6 / 9 l
Berechnungsdurchfluss	0.11 l/s
Mindestfließdruck für Berechnungsdurchfluss	50 kPa

### Lieferumfang

- Eckventil 1/2"
- Spülbogen 90° aus ASA, ø 50 / 44 mm, 23 x 23 cm
- Manschette aus EPDM, ø 44 / 55 mm
- Befestigungsmaterial

Art-Nr.	Farbe / Oberfläche	VE1	VE2	VE3	VE4
140.000.04.1	moosgrün		1 St.	36 St.	180 St.
140.000.10.1	bahamabeige		1 St.	36 St.	180 St.
140.000.11.1	weiß-alpin	1 St.	36 St.	180 St.	360 St.
140.000.CG.1	manhattan				1 St.
140.000.EP.1	pergamon				1 St.



- Armaturengruppe I gemäß DIN 4109